TERMA
SINCE 1990



◀ **Radiateur**
Bookie 1155 ↕ x 400 ↔ ZX,
coleur : RAL 5011,
code radiateur : WGBUK065040 K511ZX

**Vannes et accessoires**
Ensemble thermostatique intégrée
TWINS ALL IN ONE, RAL 9005 Soft

**251 COULEURS**

# BOOKIE

TERMA
3

# DIMENSIONS

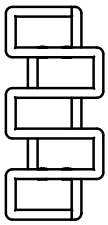

655 x 300
↕ ↔

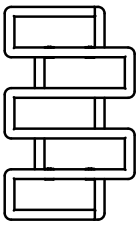

655 x 400

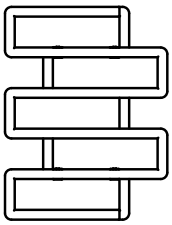

655 x 500

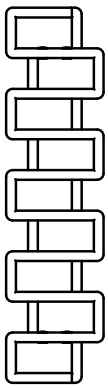

1155 x 300
↕ ↔

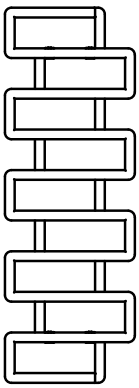

1155 x 400

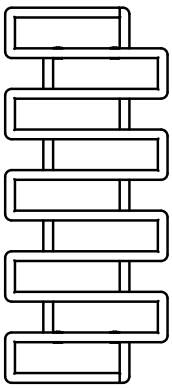

1155 x 500

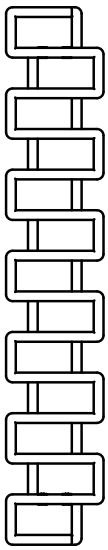

1655 x 300
↕ ↔

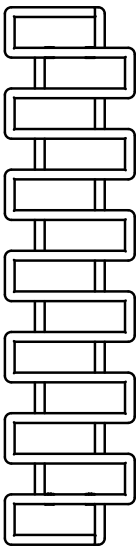

1655 x 400

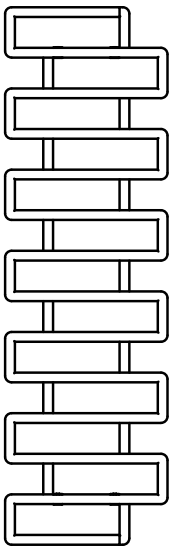

1655 x 500

# RADIATEUR A EAU CHAUDE ET MIXTE

Raccordements :

| Hauteur A↕ [mm] | Largeur B↔ [mm] | Puissance – peinture époxy 75/65/20°C [W] | Puissance – peinture époxy 55/45/20°C [W] | Code produit |
|---|---|---|---|---|
| | | | | ... Code de configuration p. 6 |
| 655 | 300 | 258 | 140 | WGBUK065030 |
| 655 | 400 | 316 | 171 | WGBUK065040 |
| 655 | 500 | 375 | 204 | WGBUK065050 |
| 1155 | 300 | 430 | 231 | WGBUK115030 |
| 1155 | 400 | 524 | 282 | WGBUK115040 |
| 1155 | 500 | 619 | 334 | WGBUK115050 |
| 1655 | 300 | 595 | 321 | WGBUK165030 |
| 1655 | 400 | 734 | 391 | WGBUK165040 |
| 1655 | 500 | 873 | 460 | WGBUK165050 |

# DIMENSIONS ET INFORMATIONS TECHNIQUES

Pression du travail : 1000 kPa Température maximale du travail : 95°C

| Hauteur A↕ [mm] | Largeur B↔ [mm] | Écartement des raccordements C1 [mm] | Écartement horizontal des consoles D [mm] | Écartement vertical des consoles E [mm] | Position de la console inférieure F [mm] | Capacité [dm³] | Poids [kg] |
|---|---|---|---|---|---|---|---|
| 655 | 300 | 50 | 75 | 375 | 140 | 2,76 | 5,23 |
| 655 | 400 | 50 | 75 | 375 | 140 | 3,46 | 6,50 |
| 655 | 500 | 50 | 75 | 375 | 140 | 4,15 | 7,78 |
| 1155 | 300 | 50 | 75 | 875 | 140 | 4,67 | 8,77 |
| 1155 | 400 | 50 | 75 | 875 | 140 | 5,80 | 10,85 |
| 1155 | 500 | 50 | 75 | 875 | 140 | 6,92 | 12,93 |
| 1655 | 300 | 50 | 75 | 1375 | 140 | 6,54 | 12,22 |
| 1655 | 400 | 50 | 75 | 1375 | 140 | 8,10 | 15,12 |
| 1655 | 500 | 50 | 75 | 1375 | 140 | 9,66 | 18,01 |

# DESSIN TECHNIQUE

ZX

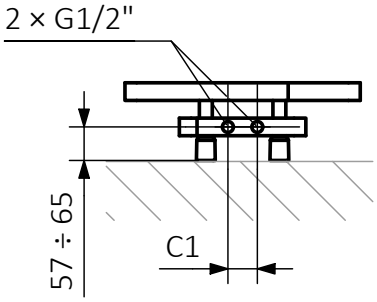


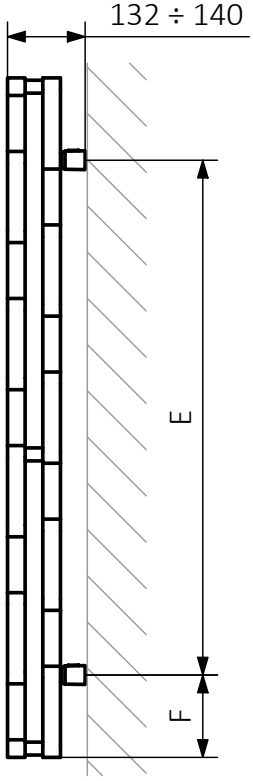


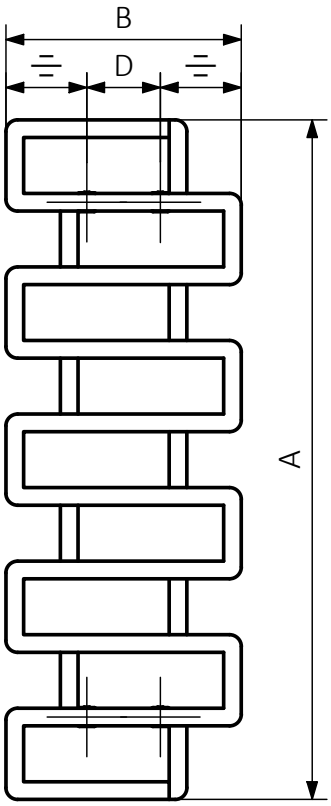


A — Hauteur B — Largeur C1-C5 — espacement des connexions D — espacement horizontal des attaches E — espacement vertical des attaches F — distance de l'axe inférieur des attaches au bord inférieur du collecteur

**Collector :**

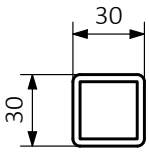

# CONSTRUCTION DU CODE DE CONFIGRURATION POUR LE RADIATEUR EAU CHAUDE (GROUPE DE PRODUITS „WG”)

Les codes produits se trouvent dans les tableaux de produits du catalogue et de la liste de prix. Ils fournissent des informations de base sur le produit et le code de configuration contient des informations complémentaires à la spécification. Lors de la commande, les codes produit doivent contenir la partie de configuration entièrement complétée. Une partie du code de configuration doit être placée après le code produit principal comme indiqué dans l'exemple ci-dessous :

## DÉTAILS DU CODE :

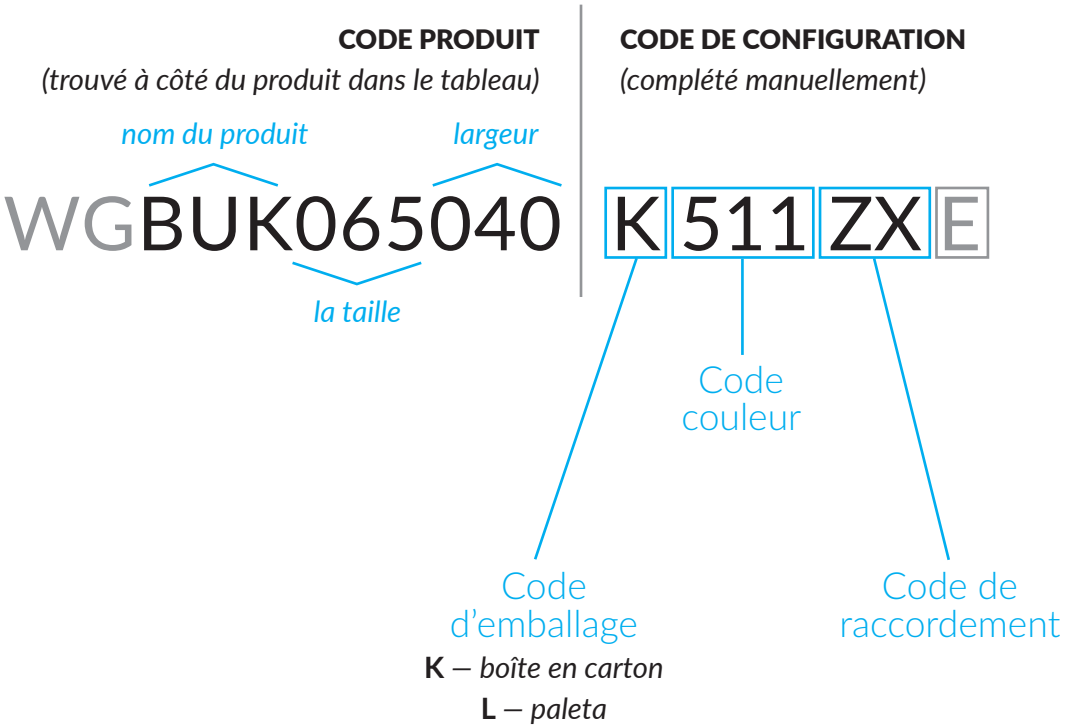


WG **— sèche-serviettes ou radiateur eau chaude ou mixte**

E **— un apprêt époxy (revêtement supplémentaire augmentant la résistance à la corrosion du radiateur). Si un radiateur est commandé sans revêtement époxy, ce symbole doit être omis.**